
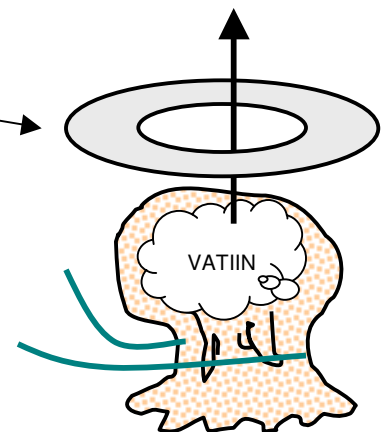
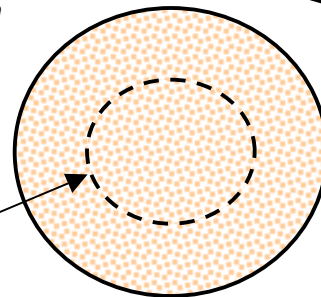
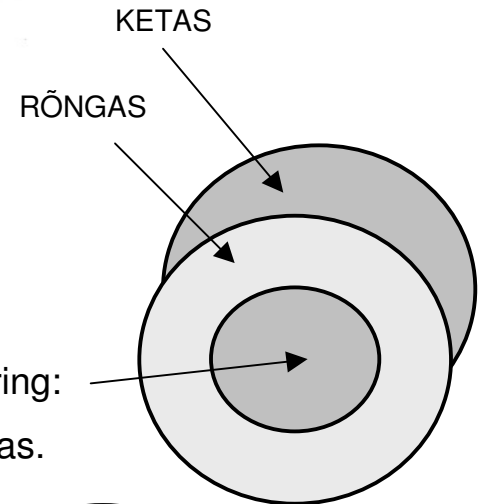


KÜBAR

1. Joonesta papile 2 ringi: raadiusega **5 cm** ja lõika need välja.
2. Ühele ringidest joonesta keskele väiksem ring: raadiusega **2,5 cm**. Lõika välja – tekkis rõngas.
3. Joonista riidele ring: raadiusega **7 cm**
4. Lõika välja.
5. Aja topeltniit nõelale järgi.
6. Õmble servast **2 cm** kauguselt sellise pistega: 
7. Pane riideringi keskele vatiini. Tõmba ettevaatlikult niidiotstest ja seo või kinnita otsad.
8. Pista vatiinist tups rõngast läbi.
9. Alumisele poole jäävad riidemütsi servad kleebi liimiga papist rõnga külge korralikult kinni.
10. Tee põhjaks jääv ketas korralikult liimiseks ja kleebi see “riidemütsiga” rõnga külge.
11. Suru servad kõvasti kinni.
12. Sõlmi kübarale pael või pitsiriba.



Kübar – nõelapadi emale kingiks ongi valmis!